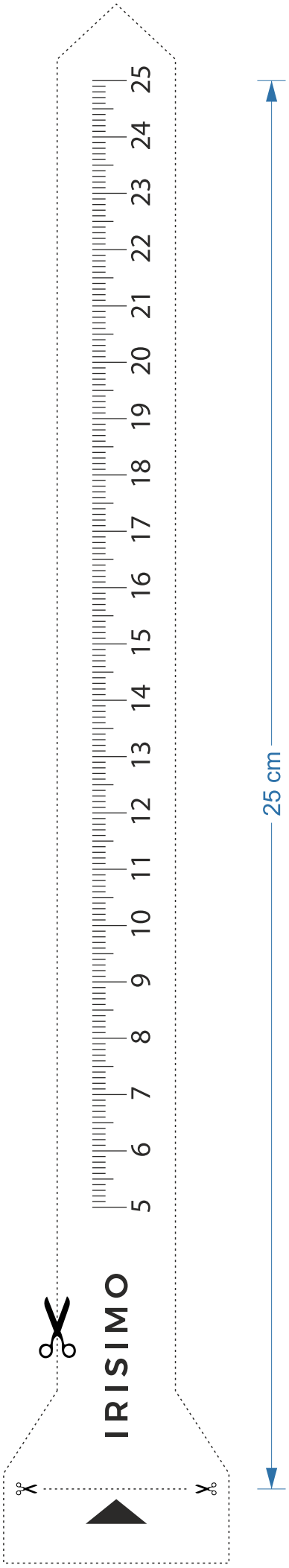

IRISIMO

NUSTATYKITE SAVO RIEŠO PERIMETRĄ

1. ATSISIŲSKITE PRIDĖTĄ FAILĄ IR IŠSPAUSDINKITE MASTELIU 1:1 ANT A4 FORMATO POPIERIAUS



2. IŠKIRPKITE ŠABLONĄ PAGAL CENTIMETRUS ARBA PANAUDOKITE SIUVĖJO METRĄ

3. UŽVYNIOKITE ŠABLONĄ APLINK RIEŠĄ IR IŠTRAUKITE SIAURESNĮ GALĄ PER IŠKIRPTĄ ANGĄ. PRIVERŽKITE TIEK, KAD JAUSTUMĖTĖS PATOGIAI

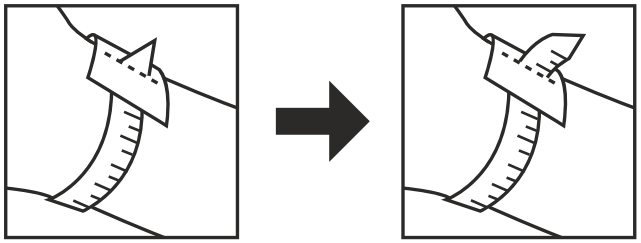

4. SKAIČIUS PRIE ANGOS RODO JŪSŲ RIEŠO PERIMETRĄ PAGAL KURĮ PRITAIKYSIME APYRANKĖS ILGĮ

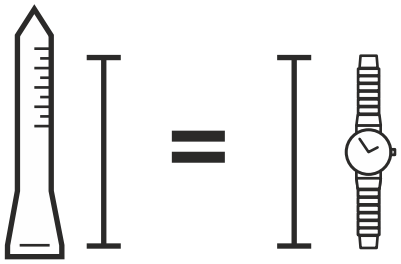

KLAUSIMAI IR ATSAKYMAI

Apyrankės ilgį sureguliuosite prieš laikrodžio išsiuntimą?
Taip, mes tiksliai pritaikysime ilgį pagal Jūsų pateiktus matmenis.

Ar galiu pats sureguliuoti apyrankės ilgį?
Rekomenduojame šią operacija patikėti profesionaliam laikrodininkui. Pažeidus laikrodį neprofesionaliais veiksmais garantija nebus taikoma.

Mano apyrankė po jos sutrumpinimo yra per trumpa, ką turėčiau daryti?
Kartu su laikrodžiu iš mūsų gavote sutrumpintos apyrankės dalis. Jeigu reikia jas galima naudoti apyrankės prailginimui.

Esame pasirengę padėti ir patarti. Jeigu turite klausimų, nedvejodami susisiekite su mumis.

info@irisimo.lt

Mes neatsakome už matavimo klaidas. Išmatuoti matmenys yra apytiksliai ir neatitinka tikslaus riešo perimetro.